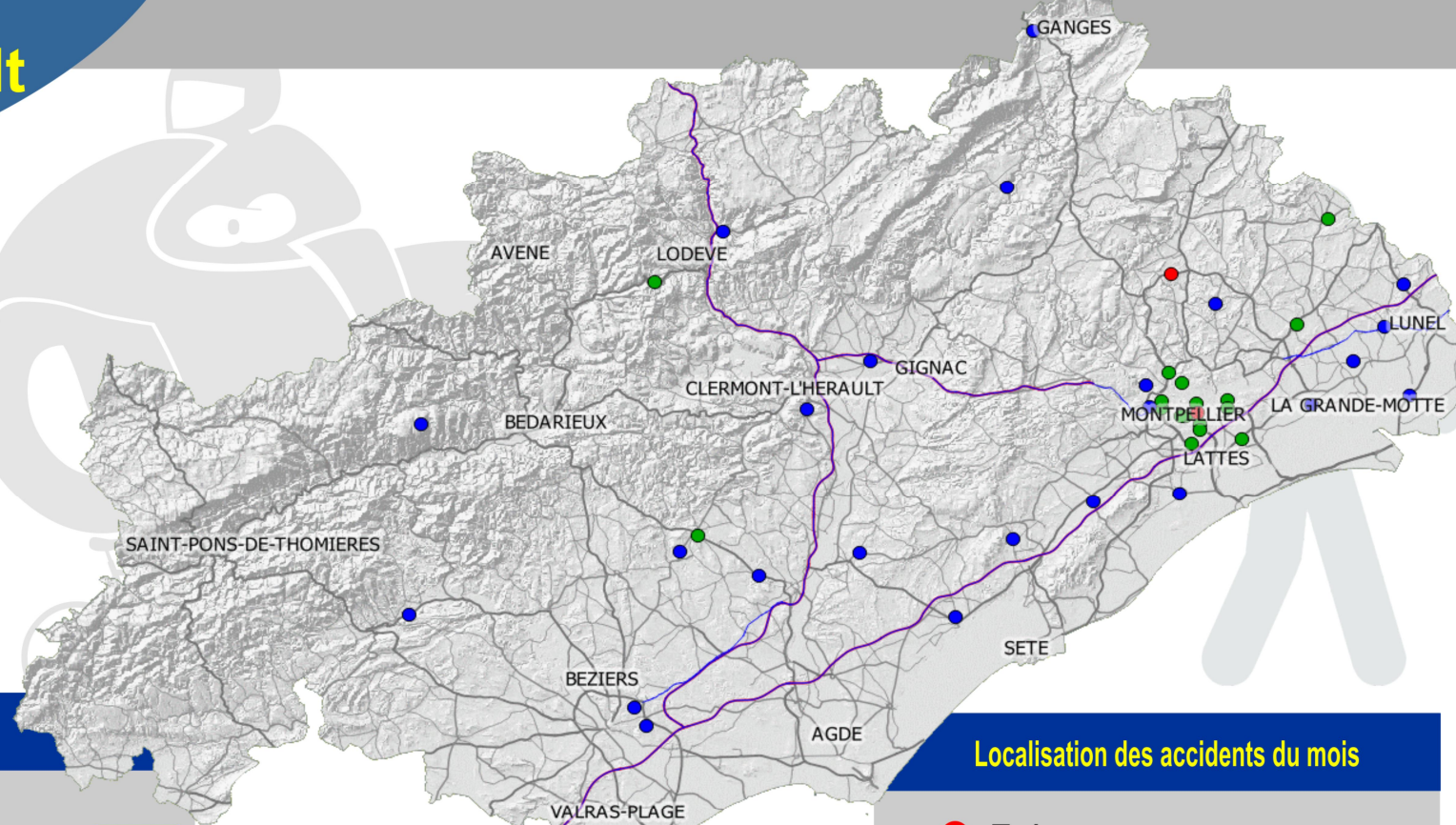


**SÉCURITÉ ROUTIÈRE  
TOUS RESPONSABLES**


# Accidentalité routière de l'Hérault

## Baromètre du mois de **MAI 2018**


**46** accidents  
**3** tués  
**30** blessés  
hospitalisés



**33 %** des tués sont des usagers vulnérables



**53 %** des blessés hospitalisés sont des usagers vulnérables



**Localisation des accidents du mois**

- Tués
- Blessés hospitalisés
- Blessés non hospitalisés

### Le commentaire du mois

Le mois de mai confirme la tendance à la baisse pour les tués, mais également pour les blessés hospitalisés. 40 % des blessés hospitalisés sont des motards soit quasiment autant que d'automobilistes.

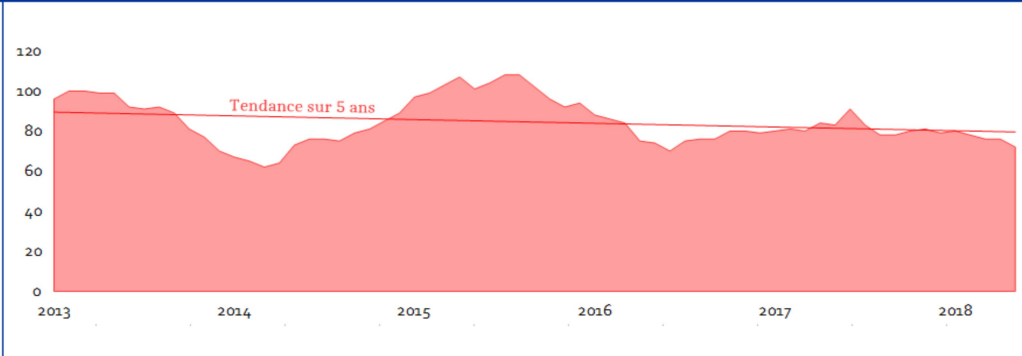
**DDTM34**  
Direction Départementale des Territoires  
et de la Mer de l'Hérault



# LES TENDANCES TOUT TYPE D'USAGERS

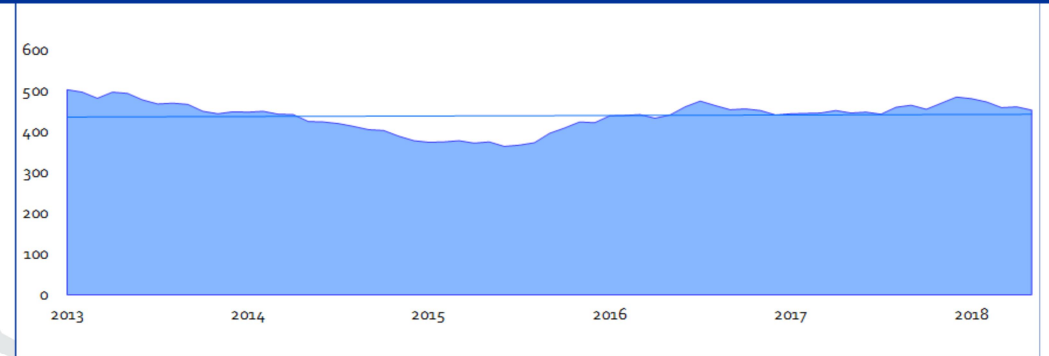


## Cumul des tués sur les 12 derniers mois



- 72 tués sur les 12 derniers mois
- Tendance par rapport au mois précédent (76)
- Baisse par rapport à l'année 2017 (79)

## Cumul des blessés hospitalisés sur les 12 derniers mois



- 453 blessés hospitalisés sur les 12 derniers mois
- Tendance par rapport au mois précédent (461)
- Baisse par rapport à l'année 2017 (485)

## Extraits de circonstances des accidents mortels

- «Un conducteur alcoolisé renverse un piéton à proximité du tunnel de la Comédie à Montpellier, et s'enfuit. Le piéton décède des suites de ses blessures.»

- «Deux véhicules légers se percutent de face, en pleine journée sur la RD 68. Les deux conducteurs décèdent lors de cet accident.»

## POUR ALLER PLUS LOIN

